


Manetka CM-35

# Podłączenie Tempomatu AP-900C/AP-900Ci Ford Focus 2011 - 2015



+15V  
nie znikające  
podczas rozruchu  
przewód brązowo żółty



Pomarańczowy

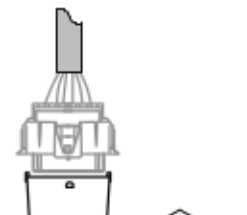


Niebieski  
podłączyć do  
PIN 3  
(CAN HIGH)  
szaro-  
pomarańczowego

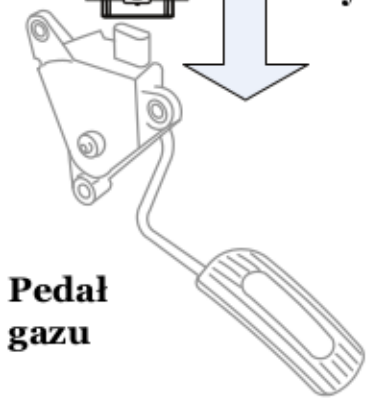
Niebiesko-Biały  
podłączyć do  
PIN 11  
(CAN LOW)  
fioletowo-  
pomarańczowego

Niebieski

Niebiesko-Biały



Wiązka  
dedykowana



Pedał  
gazu

